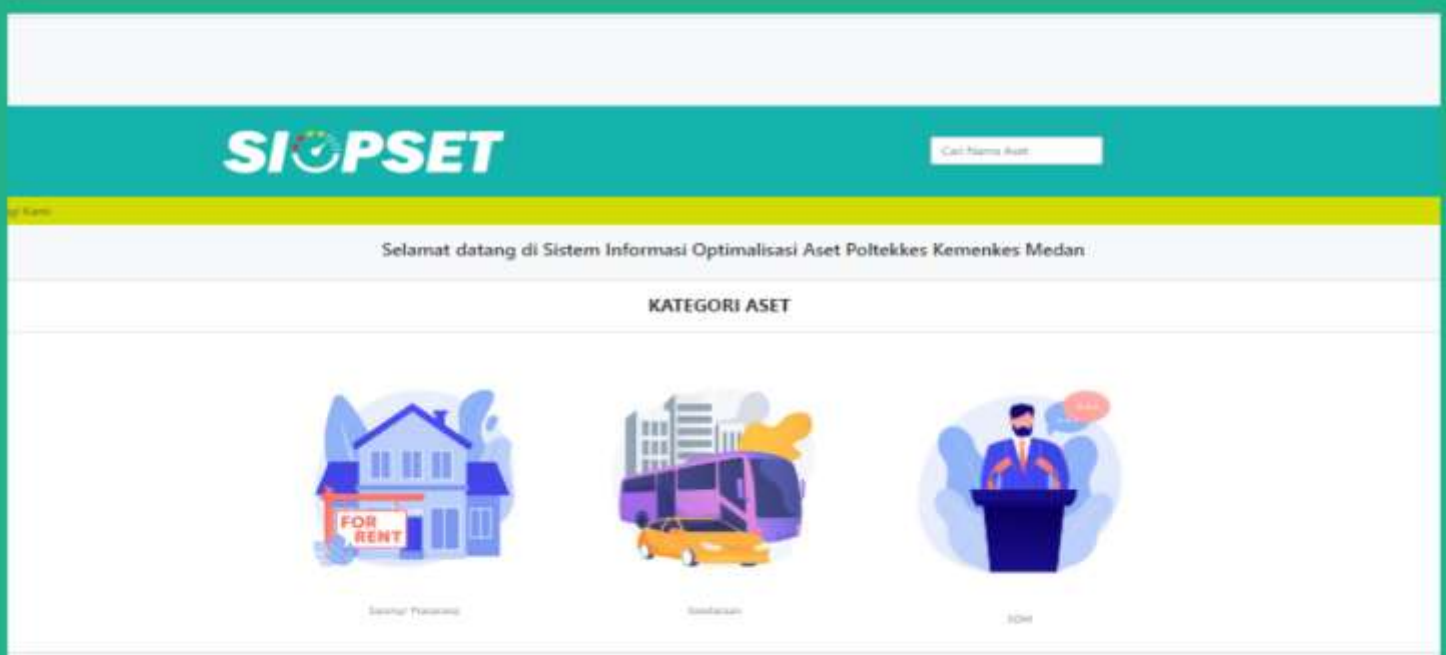


Petunjuk Teknis

Aplikasi SIOPSET

POLTEKKES KEMENKES MEDAN





KEMENTERIAN KESEHATAN REPUBLIK INDONESIA
BADAN PENGEMBANGAN DAN PEMBERDAYAAN
SUMBERDAYA MANUSIA KESEHATAN
POLITEKNIK KESEHATAN KEMENKES MEDAN

Jl. Jamin Ginting KM. 13,5 Kel. Lau Cih Medan Tuntungan Kode Pos : 20136
Telepon : 061-8368633 - Fax : 061-8368644

Website : www.poltekkes-medan.ac.id , email : poltekkes_medan@yahoo.com



KEPUTUSAN DIREKTUR POLITEKNIK KESEHATAN KEMENKES MEDAN
KP. 04.04/2/...../2021
TENTANG
PETUNJUK TEKNIS APLIKASI SIOPSET
DI LINGKUNGAN POLITEKNIK KESEHATAN KEMENKES MEDAN

DENGAN RAHMAT TUHAN YANG MAHA ESA
DIREKTUR POLITEKNIK KESEHATAN KEMENKES MEDAN,

- Menimbang** : a. bahwa untuk meningkatkan pelayanan BLU Poltekkes Kemenkes Medan melalui Optimalisasi Aset telah dibuat aplikasi SIOPSET(Sistem Informasi Optimalisasi Aset) Poltekkes Kemenkes Medan.
- b. bahwa berdasarkan pertimbangan sebagaimana dimaksud dalam huruf a diatas perlu menetapkan Petunjuk Teknis Aplikasi SIOPST di lingkungan Politeknik Kesehatan Kemenkes Medan dengan Keputusan Direktur Politeknik Kesehatan Kemenkes Medan.
- Mengingat** : 1. Surat Keputusan Menteri Kesehatan No. 298/SK/Menkes/2001 tentang Pendirian Poltekkes Kemenkes Medan
2. Undang-Undang Nomor 14 Tahun 2008 tentang Keterbukaan Informasi Publik (Lembaran Negara Republik Indonesia Tahun 2008 Nomor 61, Tambahan Lembaran Negara Republik Indonesia Nomor 4846);
3. Undang-Undang Nomor 25 Tahun 2009 tentang Pelayanan Publik (Lembaran Negara Republik Indonesia Tahun 2009 Nomor 112, Tambahan Lembaran Negara Republik Indonesia Nomor 5053);
4. Undang-Undang Nomor 12 Tahun 2012 tentang Pendidikan Tinggi;
5. Peraturan Menteri Kesehatan Nomor 71 Tahun 2020 tentang Organisasi dan Tata Kerja Politeknik Kesehatan Di Lingkungan Kementerian Kesehatan;

6. Peraturan Kementerian Keuangan (PMK) nomor 129/PMK.05/2020 Tahun 2020 tentang Pedoman Pengelolaan Badan Layanan Umum
7. Rencana Pembangunan Jangka Menengah Nasional (RPJMN) Tahun 2020-2024;

MEMUTUSKAN:

- Menetapkan** : KEPUTUSAN DIREKTUR POLITEKNIK KESEHATAN KEMENKES MEDAN TENTANG PETUNJUK TEKNIS APLIKASI SIOPSET DI LINGKUNGAN POLITEKNIK KESEHATAN KEMENKES MEDAN.
- Kesatu** : Menetapkan Petunjuk Teknis Aplikasi SIOPSET sebagaimana tercantum dalam Lampiran merupakan bagian tidak terpisahkan dari Keputusan ini.
- Kedua** : Petunjuk Teknis sebagaimana dimaksud Diktum Kesatu digunakan sebagai acuan dalam proses pengelolaan aset secara online di lingkungan Politeknik Kesehatan|Kemenkes Medan.
- Ketiga** : Keputusan ini berlaku sejak tanggal ditetapkan dan akan dilakukan perubahan bila diperlukan.

Ditetapkan di Medan
pada tanggal.....Nopember 2021
DIREKTUR,

IDA NURHAYATI



KATA PENGANTAR

Politeknik Kesehatan Kemenkes Medan sebagai satuan kerja yang tergabung dalam Badan Layanan Umum, harus dapat meningkatkan pelayanan memberikan pelayanan kepada masyarakat berupa penyediaan barang dan/atau jasa yang dijual tanpa mengutamakan mencari keuntungan dan dalam melakukan kegiatannya didasarkan pada prinsip efisiensi dan produktivitas.

Salah satu dari upaya yang dilakukan adalah melalui Optimalisasi Aset sehingga pengelolaan aset yang merupakan bagian dari penyediaan barang dan jasa, baik itu aset tetap, aset bergerak maupun aset Sumber Daya Manusia (SDM) dapat dikelola dengan baik. Optimalisasi Aset dapat dikontrol dengan baik jika memiliki sistem informasi yang baik pula. Oleh karena itu Politeknik Kesehatan Kemenkes Medan membuat Sistem Informasi Optimalisasi Aset (SIOPSET).

Dalam rangka memudahkan penggunaan SIOPSET tersebut, perlu disusun Petunjuk Teknis Aplikasi SIOPSET, selanjutnya petunjuk teknis ini dapat digunakan sebagai acuan dalam penggunaan SIOPSET.

Medan,Nopember 2021

Direktur,

IDA NURHAYATI

DAFTAR ISI

	Halaman
SURAT KEPUTUSAN PETUNJUK TEKNIS	i
KATA PENGANTAR	iii
DAFTAR ISI.....	iv
BAB 1. PENDAHULUAN	1
1.1. Latar Belakang.....	1
1.2. Tujuan.....	2
1.3. Sasaran	2
BAB 2. AKSES USER SIOPSET	3
2.1 Petunjuk Pendaftaran Akun User.....	3
2.2 Proses Penyewaan Aset.....	4
2.3 Menu Tab Penyewaan.....	4
2.4 Menu Tab Pembayaran	8
BAB 3. AKSES ADMIN SIOPSET	9
3.1. Petunjuk Login Admin	9
3.2. Menu Tab List Data Aset.....	9
3.3. Menu Tab List Data Penyewaan.....	10
3.4. Menu Tab List Data Pembayaran	10
3.5. Menu Tab List Data Pengembalian	11
BAB 4. PENUTUP	12

BAB I

PENDAHULUAN

1.1. Latar Belakang

Politeknik Kesehatan Kemenkes Medan merupakan unit pelaksana teknis di lingkungan Kementerian Kesehatan yang berada di bawah naungan Badan Pengembangan dan Pemberdayaan Sumber Daya Manusia Kesehatan (PPSDMK) yang menyelenggarakan pendidikan tenaga bidang kesehatan. Politeknik Kesehatan Kemenkes Medan didirikan berdasarkan pada Peraturan Pemerintah No. 60 tahun 1999 dan Surat Keputusan Menteri Kesehatan No. 298/SK/Menkes/2001.

Politeknik Kesehatan Kemenkes Medan terdiri dari 7 jurusan, yaitu: Jurusan Analis Kesehatan/Teknologi Laboratorium Medis, Jurusan Farmasi, Jurusan Gizi, Jurusan Keperawatan, Jurusan Kesehatan Gigi, Jurusan Kesehatan Lingkungan, dan Jurusan Kebidanan. Politeknik Kesehatan Kemenkes Medan pada saat ini memiliki 20 Program Studi (Prodi) dengan kampus yang tersebar di beberapa wilayah di Sumatera Utara yaitu Medan, Lubuk Pakam, Pematangsiantar, Tarutung, Tapanuli Tengah, Padangsidempuan, Kabanjahe, Dairi dan Gunungsitoli.

Berdasarkan Keputusan Menteri Keuangan Nomor : 500/KMK.05/2009, Politeknik Kesehatan Kemenkes Medan ditetapkan sebagai Instansi Pemerintah yang menerapkan pengelolaan keuangan Badan Layanan Umum (BLU). Sebagai instansi yang menerapkan BLU, Politeknik Kesehatan Kemenkes Medan memberikan pelayanan kepada masyarakat berupa penyediaan barang dan/atau jasa yang dijual tanpa mengutamakan mencari keuntungan dan dalam melakukan kegiatannya didasarkan pada prinsip efisiensi dan produktivitas dimana hal ini diamanatkan dalam Peraturan Kementerian Keuangan (PMK) nomor 129/PMK.05/2020 Tahun 2020 tentang Pedoman Pengelolaan Badan Layanan Umum.

Pelaksanaan tata kelola yang pada BLU, Politeknik Kesehatan Kemenkes Medan diharapkan memiliki suatu sistem yang dirancang untuk mengarahkan pengelolaan BLU berdasarkan prinsip-prinsip transparansi, kemandirian, akuntabilitas, pertanggungjawaban, dan kewajaran, untuk pencapaian penyelenggaraan kegiatan BLU yang memperhatikan kepentingan setiap pihak yang terkait dalam penyelenggaraan kegiatan BLU, berlandaskan peraturan perundang-undangan dan Praktik Bisnis yang Sehat.

Salah satu upaya tata kelola Politeknik Kesehatan Kemenkes Medan dalam penerapan Badan Layanan Umum adalah optimalisasi aset. Optimalisasi aset dimaksudkan disini adalah Pengelolaan aset Politeknik Kesehatan Kemenkes Medan baik aset bergerak maupun tidak bergerak serta pemberdayaan sumber daya manusia.

Berdasarkan hal tersebut Politeknik Kesehatan Kemenkes Medan, membangun sistem yang terintegrasi sebagai salah satu terobosan atau inovasi untuk meningkatkan kualitas pelayanan publik dan peningkatan pendapatan Badan Layanan Umum berupa “Pengembangan Layanan Pemanfaatan Aset Politeknik Kesehatan Kemenkes Medan Berbasis Digital” yang dinamakan Sistem Optimalisasi Aset atau SIOPSET. Selanjutnya disusun petunjuk teknis (JUKNIS) untuk menjelaskan bagaimana sistem kerja dari penggunaan SIOPSET tersebut.

1.2. Tujuan

Tujuan dari Petunjuk Teknis ini adalah sebagai berikut :

1. Tersedianya acuan dalam implementasi Sistem Optimalisasi Aset (SIOPSET).
2. Tersedianya acuan dalam mempersiapkan teknologi informasi yang dibutuhkan untuk imlementasi Sistem Optimalisasi Aset (SIOPSET)

1.3. Sasaran

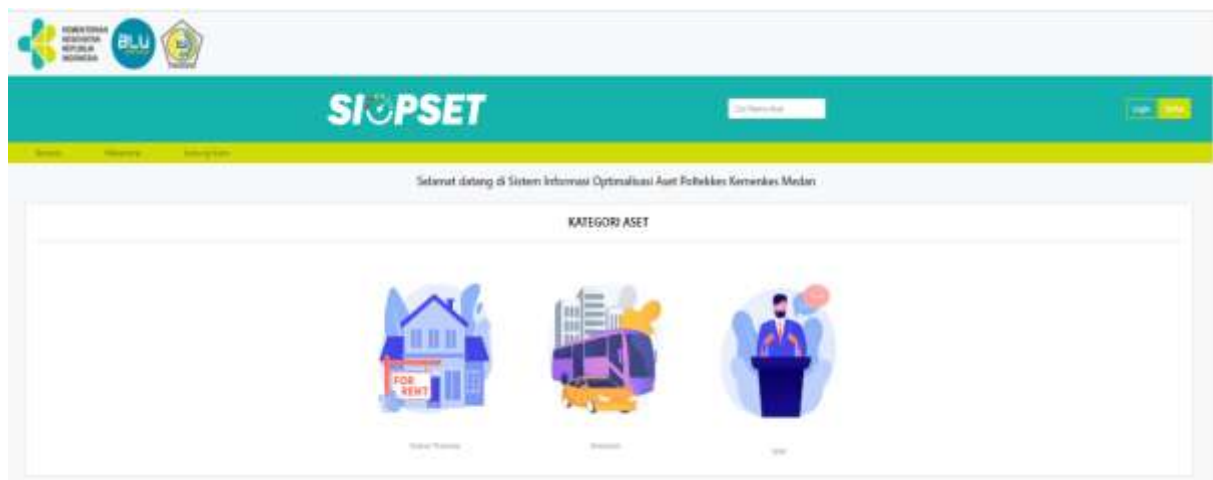
Sasaran pembuatan Petunjuk Teknis ini adalah pengguna layanan yang akan mengimplementasikan SIOPSET.

BAB II

AKSES USER SIOPSET

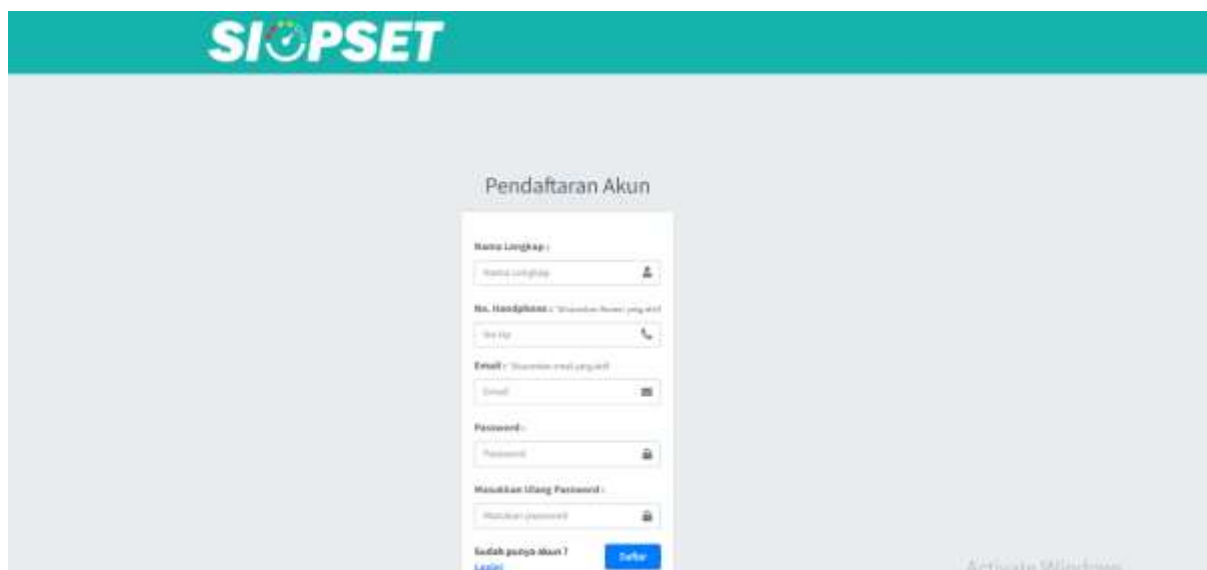
2.1. Petunjuk Pendaftaran Akun User

User melakukan akses ke aplikasi SIOPSET ke laman <http://siopset.poltekkes-medan.ac.id/>. Selanjutnya pengguna klik **DAFTAR** jika belum memiliki akun, namun jika sudah memiliki akun klik **LOGIN**. Tampilan dashboard pada laman web SIOPSET, dapat dilihat pada Gambar 2.1 Berikut :



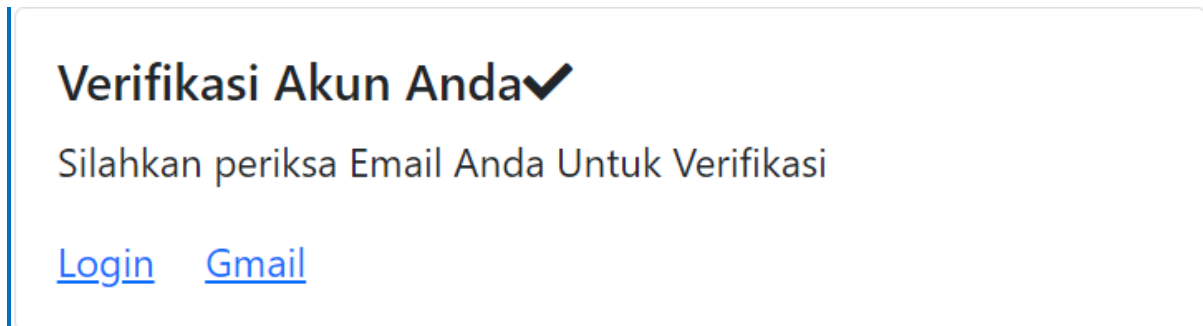
Gambar 2.1. Tampilan Dashboard SIOPSET

Pada saat user melakukan klik **DAFTAR** untuk mendaftar SIOPSET, maka akan muncul tampilan seperti pada Gambar 2.2 berikut :

The image shows the registration form on the SIOPSET website. The form is titled 'Pendaftaran Akun' and is set against a light blue background. It contains several input fields: 'Nama Lengkap' (Full Name), 'No. Handphone' (Handphone Number), 'Email', 'Password', and 'Masukkan Ulang Password' (Repeat Password). There are also checkboxes for 'Sudah punya akun?' (Already have an account?) and a 'Daftar' (Register) button. The form is positioned in the center of the page, with the SIOPSET logo at the top.

Gambar 2.2. Pendaftaran Akun

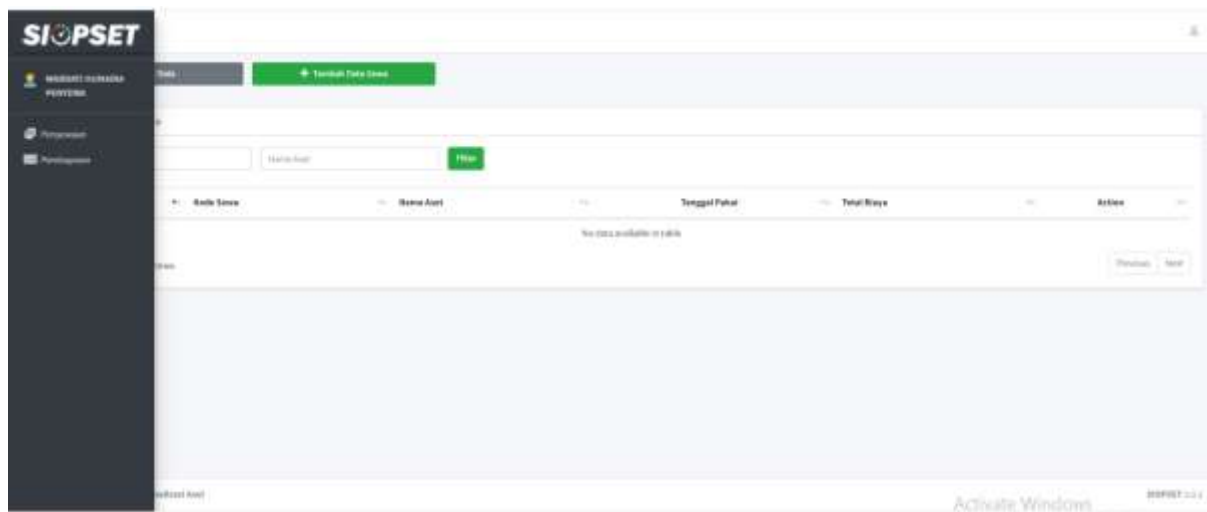
Selanjutnya user mengisi, nama lengkap, no handpone, email, password, masukkan ulang password dan klik **Daftar** , kemudian user akan diminta melakukan verifikasi email yang dikirim melalui email pada saat pendaftaran. Lihat pada gambar 2.3 berikut :



Gambar 2.3. Verifikasi Akun

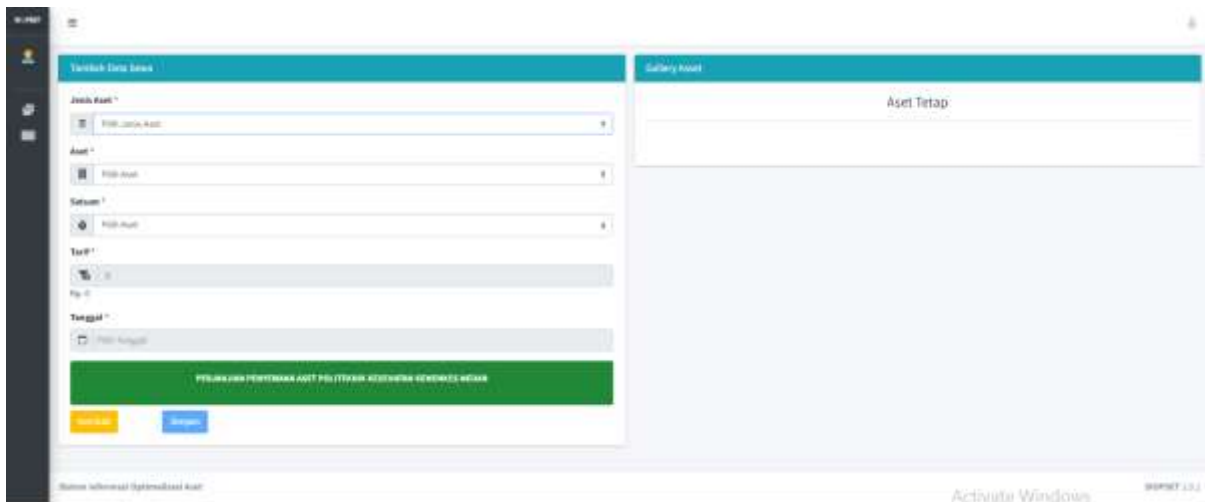
2.2. Proses Penyewaan Aset

Setelah proses pendaftaran selesai, user dapat melakukan Login ke laman SIOPSET. Setelah pengguna masuk ke laman SIOPSET maka akan muncul tampilan dengan dua pilihan menu tab yaitu penyewaan dan pembayaran. Untuk lebih jelas dapat dilihat pada Gambar 2.4 berikut :



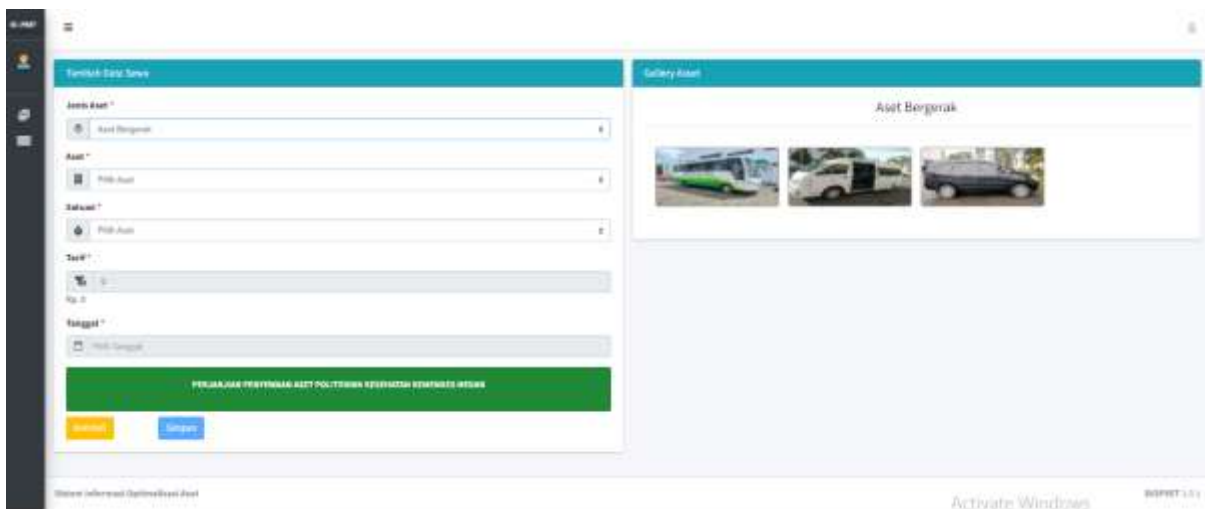
2.3. Menu Tab Penyewaan

Selanjutnya user pada menu tab penyewaan tersebut dapat melakukan tambah data sewa. User meng klik **Tambah Data Sewa**, penyewa akan diarahkan pada pilihan jenis aset yang dimiliki Potekkes Kesehatan Kemenkes Medan yang tersedia pada SIOPSET, berupa aset tetap, aset bergerak dan aset SDM, yang dapat dipilih dengan meng klik pada pilih jenis aset. Untuk lebih jelas dapat dilihat pada Gambar. 4 berikut :



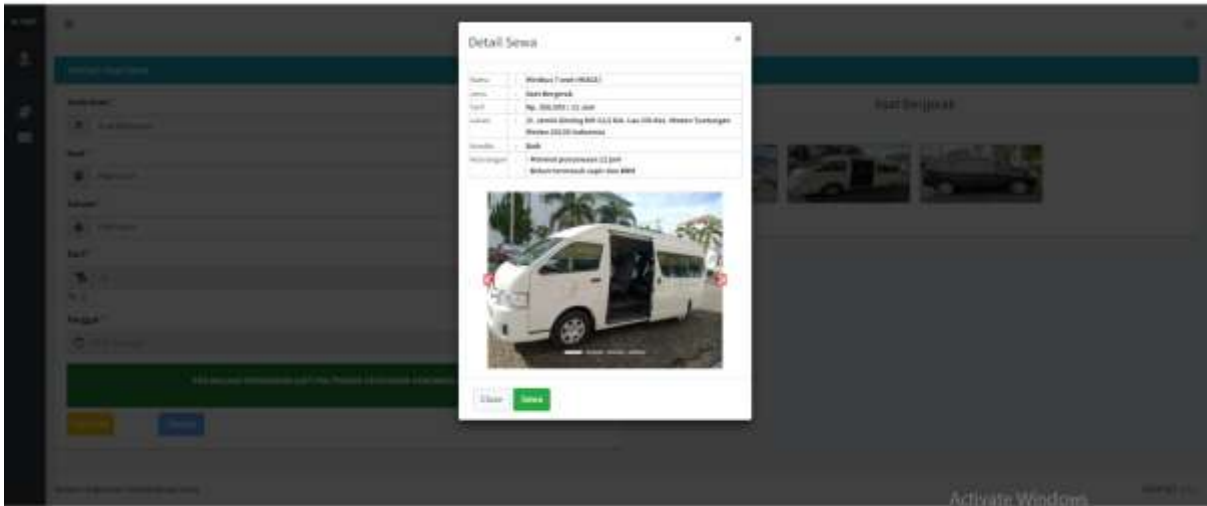
Gambar 2.4. Tambah Data Sewa

Pada pilihan jenis aset, akan ditampilkan aset tetap berupa aula poltekkes medan baik direktorat maupun jurusan/prodi, laboratorium terpadu dll. Aset bergerak menampilkan kendaraan roda empat yang dapat disewa, berupa bus dan minibus. Pada aset SDM menampilkan tenaga SDM yang dimiliki Poltekkes Kemenkes Medan dari setiap jurusan/prodi yang dapat dijadikan narasumber pada kegiatan-kegiatan yang dibutuhkan oleh user. Untuk lebih jelas dapat dilihat pada Gambar 2.5 berikut :



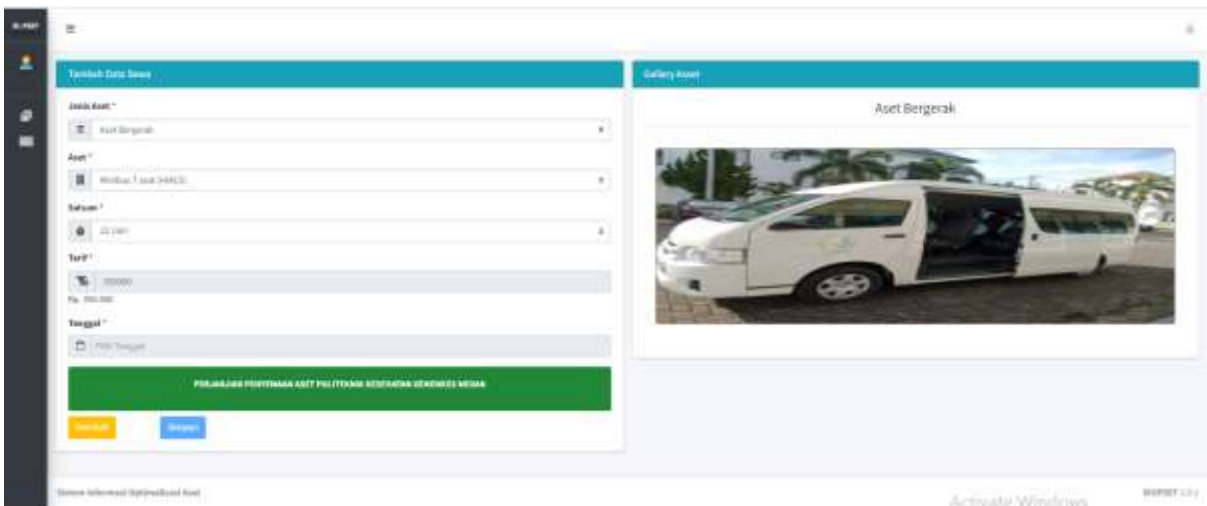
Gambar 2.5. Pilihan Jenis Aset

Setelah user melakukan pilihan pada jenis aset baik itu tetap, bergerak maupun SDM, maka penyewa akan ditunjukkan keterangan pada aset yang dipilih, misal user memilih aset bergerak, yaitu minibus Hiace maka pada laman SIOSET akan ditampilkan detail sewa, kemudian penyewa melakukan klik pada [Sewa](#). Untuk lebih jelas dapat dilihat pada Gambar 2.6 berikut :



Gambar 2.6. Detail Sewa

Selanjutnya user akan diarahkan pada satuan jam dan berapa tarif yang dibutuhkan serta tanggal untuk penyewaan aset tersebut. Untuk lebih jelas dapat dilihat pada Gambar 2.7 berikut :



Gambar 2.7. Satuan, Tarif dan Tanggal Penyewaan

Setelah user memilih satuan, tarif dan tanggal penyewaan, selanjutnya user diminta untuk membaca Perjanjian Penyewaan Aset Politeknik Kesehatan Kemenkes Medan. Jika sudah membaca keseluruhan dari isi perjanjian tersebut maka user melakukan klik pada kotak persetujuan. Penyewa yang melakukan klik tanda (√) berarti menyetujui semua ketentuan yang dalam isi perjanjian penyewaan aset. Selanjutnya klik **Simpan**, untuk menyimpan data penyewaan. Untuk lebih jelas dapat dilihat pada Gambar 2.8 berikut :

PERJANJIAN PENYEWaan ASET POLITEKNIK KESEHATAN KEMENKES MEDAN

Dalam perjanjian ini **POLITEKNIK KESEHATAN KEMENKES MEDAN**, selanjutnya dalam perjanjian ini disebut "**Pihak Pertama**"

PENYEWA, selanjutnya dalam perjanjian ini disebut "**Pihak Kedua**"

Pihak Pertama dan Pihak Kedua secara bersama-sama selanjutnya disebut sebagai "**Para Pihak**". Para Pihak dengan ini sepakat untuk mengikatkan diri dalam Perjanjian Penyewaan Aset dengan ketentuan-ketentuan dan syarat-syarat sebagai berikut :

1. Pihak Pertama dengan ini sepakat untuk menyewakan Aset kepada Pihak Kedua dan Pihak Kedua dengan ini sepakat untuk menyewa Aset tersebut dari Pihak Pertama; ASET sesuai JANGKA WAKTU dan POLA TARIF sebagaimana disebutkan dalam data SIOPSET
2. Penyewa berhak untuk menggunakan ASET untuk selama JANGKA WAKTU yang telah disepakati dalam SIOPSET
3. Penyewa berkewajiban untuk membayar biaya sewa ASET sesuai POLA TARIF yang tertera pada SIOPSET
4. Dalam hal terjadi keterlambatan waktu pengembalian ASET dari JANGKA WAKTU, maka Pihak Kedua berkewajiban untuk membayar kelebihan waktu keterlambatan tersebut sebesar Biaya Sewa Perhari dikali jumlah hari keterlambatan;
5. Selama berlangsungnya Masa Sewa, Pihak Kedua berkewajiban untuk memelihara ASET dengan sebaik-baiknya dan berkewajiban untuk melaporkan segala kerusakan yang terjadi pada ASET kepada Pihak Pertama dan Bersedia untuk memperbaikinya
6. Dalam hal terjadi kehilangan ASET selama Masa Sewa, maka Pihak Kedua/ Penyewa berkewajiban untuk melakukan penggantian ASET tersebut dengan spesifikasi yang sama atau dan bentuk lain yang disepakati bersama oleh Para Pihak;
7. Dalam hal terjadi kerusakan ASET selama Masa Sewa, maka Pihak Kedua /Penyewa berkewajiban untuk melakukan perbaikan atas kerusakan tersebut dengan biaya sendiri atau membayar ganti rugi kerusakan kepada Pihak Pertama yang besarnya sesuai dengan biaya yang perlu dikeluarkan oleh Pihak Pertama untuk perbaikan kerusakan tersebut;
8. Selama berlangsungnya Masa Sewa, Pihak Kedua/ Penyewa dilarang untuk mengalihkan sewa ASET dan/atau menyewakan kembali ASET kepada pihak lain manapun.

Dengan mengklik checkbox ini maka penyewa telah membaca, memahami dan menyetujui seluruh isi perjanjian penyewaan yang tertuang diatas.

Kembali
Simpan

Gambar 2.8. Perjanjian Penyewaan Aset

Selanjutnya user akan melihat tampilan list data penyewaan, klik Detail jika user ingin melihat detail penyewaan pada aset, jika penyewa ingin merubah data pada aset yang disewa maka user dapat meng klik Edit, dan jika penyewa ingin menghapus list data penyewaan, bisa meng klik Delete. Untuk lebih jelas dapat dilihat pada Gambar 2.9 berikut :

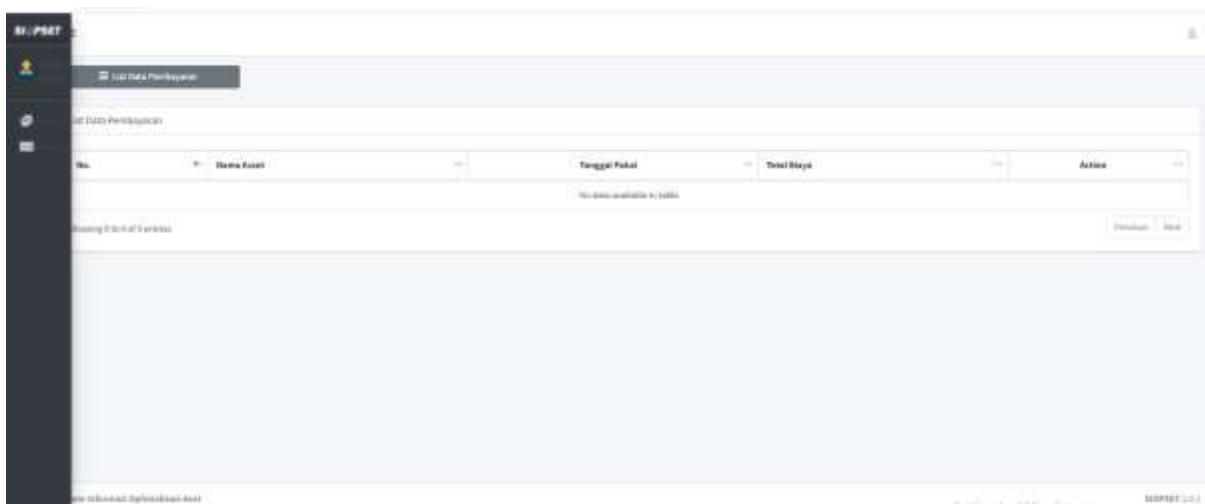
No.	Kode Sewa	Nama Aset	Tanggal Pinjam	Total Biaya	Aktion
1	0000	HINUS 720RT HAKCI	30/11/2021	Rp. 100.000	Detail Edit Delete

Gambar 2.9. List Data Penyewaan

Setelah aset yang akan disewa tampil pada list data penyewaan, maka user akan mendapatkan notifikasi via email berupa data permintaan penyewaan, dan user selanjutnya diminta menunggu hasil verifikasi dari admin SIOPSET.

2.4. Menu Tab Pembayaran

Pada menu tab pembayaran, user akan diarahkan pada list data pembayaran. List data pembayaran berisi Nomor, Nama Aset, Tanggal Pakai, Total Biaya dan *Action*. Setelah pengajuan penyewaan diverifikasi oleh admin selanjutnya akan approver SIOPSET, maka user akan mendapatkan nomor kode pembayaran. Setelah user melakukan pembayaran, user melakukan upload bukti bayar, dan setelah pembayaran diterima, user selanjutnya akan dihubungi *Contact Person* (CP) yang ada untuk proses selanjutnya.



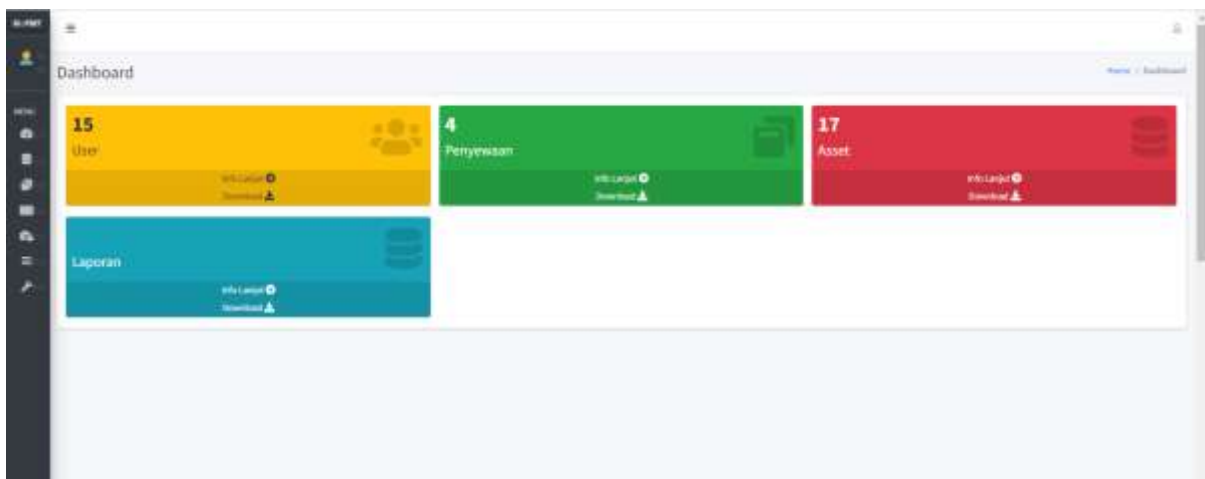
BAB III

AKSES ADMIN SIOPSET

3.1. Petunjuk Login Admin

Sama halnya dengan user seperti yang telah dijelaskan pada bab sebelumnya bahwa admin untuk masuk ke laman SIOPSET harus login terlebih dahulu ke <http://siopset.poltekkes-medan.ac.id/>, untuk mendapat hak akses sebagai admin. Login menggunakan email yang sudah diperuntukkan untuk admin SIOPSET.

Tampilan dashboard admin berupa *user*, penyewaan, aset dan laporan. Pada *user* akan ditampilkan siapa saja yang telah menggunakan SIOPSET, kolom penyewaan akan menampilkan list data penyewaan dari penyewa yang mengajukan penyewaan aset pada SIOPSET, selanjutnya pada kolom laporan, akan menampilkan laporan dari hasil penggunaan SIOPSET. Tampilan pada laman SIOPSET untuk admin dapat dilihat pada gambar 3.1 berikut :



Gambar 3.1 Tampilan Dashboard Admin

3.2. Menu Tab List Data Aset

Pada menu tab list data aset, akan menampilkan aset yang dimiliki Politeknik Kesehatan Kemenkes Medan, baik itu aset tetap, aset bergerak maupun aset SDM yang berisikan nama, jenis dan tarif dari aset tersebut. Untuk lebih jelas dapat dilihat pada Gambar. 3.2 berikut ini :

NO.	NAMA	JENIS	TARIF	ACTION
1	RUANGAN AUDITORIUM DIREKTORAT HEDAH	ASET TETAP	Rp. 6.000.000	[Verifikasi] [Hapus] [Detail]
2	RUANGAN AUDITORIUM PEMKAB GAYAM	ASET TETAP	Rp. 400.000	[Verifikasi] [Hapus] [Detail]
3	BUSAH GAFF	ASET BERGERAK	Rp. 400.000	[Verifikasi] [Hapus] [Detail]
4	MESIN TULUT HANCE	ASET BERGERAK	Rp. 300.000	[Verifikasi] [Hapus] [Detail]
5	DR. HAMBAN TOSAP SANGI, BIC. H.S	ASET TETAP	Rp. 0	[Verifikasi] [Hapus] [Detail]
6	DR. JULIA MARYON, S.H., M. S.S	ASET TETAP	Rp. 0	[Verifikasi] [Hapus] [Detail]
7	PAU KESERAN PEMANGGOSMPILAH	ASET TETAP	Rp. 300.000	[Verifikasi] [Hapus] [Detail]
8	PAU KESERAN LINDUNGERI MAMALING	ASET TETAP	Rp. 300.000	[Verifikasi] [Hapus] [Detail]
9	PAU KESERAN BERKANG	ASET TETAP	Rp. 300.000	[Verifikasi] [Hapus] [Detail]

Gambar 3.2. List Data Aset

3.3. Menu Tab List Data Penyewaan

Pada menu tab list data penyewaan, akan ditampilkan jumlah user yang sudah mengajukan penyewaan di laman SIOPSET. List data penyewaan berisi nomor, kode sewa, nama penyewa, nama aset, tanggal pakai, total biaya dan *action*. Selanjutnya admin melakukan verifikasi di list data penyewaan dengan klik pada **Verifikasi**. Untuk lebih jelas dapat dilihat pada Gambar. 3.3 berikut :

No.	Kode Sewa	Nama Penyewa	Nama Aset	Tanggal Pakai	Total Biaya	Action
1	00000	Wardah Harnada	MESIN TULUT HANCE	2011/2021	Rp. 300.000	[Verifikasi]
2	00000	T. Prita Apriyana	RUANGAN AUDITORIUM DIREKTORAT HEDAH	2011/2021	Rp. 6.000.000	[Verifikasi]
3	00000	T. Prita Apriyana	BUSAH GAFF	2011/2021	Rp. 400.000	[Verifikasi]
4	00000	T. Prita Apriyana	ASET TETAP	2011/2021	Rp. 0	[Verifikasi]

Gambar 3.3 List Data Penyewaan

3.4. Menu Tab List Data Pembayaran

Selanjutnya pada menu tab list data pembayaran akan ditampilkan jumlah pembayaran yang akan dibayar oleh user yang sudah mengajukan penyewaan di laman SIOPSET. Admin akan melakukan verifikasi pada pembayaran yang telah dilakukan oleh

user. List data pembayaran berisi nomor, nama penyewa, nama aset, tanggal pakai, total biaya dan *action*. Untuk lebih jelas dapat dilihat pada Gambar. 3.4 berikut :

No.	Nama Penyewa	Nama Aset	Tanggal Pakai	Total Biaya	Action
1	T. Purno Agustin	Ruanggah Sudirman (Sudirman (Ruang))	30/11/2021	Rp. 450,000	Detail
2	T. Purno Agustin	Siwa 24 Duka	30/11/2021	Rp. 300,000	Detail
3	T. Purno Agustin	CEKUP PRABANDI	30/11/2021	Rp. 0	Detail
4	Wahid Nurhuda	Wahid (Lub. HAKI)	30/11/2021	Rp. 300,000	Detail

Gambar 4.4. List Data Pembayaran

3.5. Menu Tab List Data Pengembalian

Pada menu tab list data pengembalian, akan ditampilkan jumlah penyewa yang sudah mengajukan pengembalian di laman SIOPSET. List data pengembalian berisi nomor, nama penyewa, nama aset, tanggal pakai, total biaya dan *action*. Untuk lebih jelas dapat dilihat pada Gambar. 3.3 berikut :

No.	Nama Penyewa	Nama Aset	Tanggal Pakai	Total Biaya	Action
1	T. Purno Agustin	CEKUP PRABANDI	30/11/2021	Rp. 0	Detail

BAB IV

PENUTUP

Demikian Petunjuk Tekniks Aplikasi SIOPSET Politeknik Kesehatan Kemenkes Medan. Selanjutnya Petunjuk Teknis ini dapat dijadikan acuan dalam penggunaan aplikasi SIOPSET , sehingga penggunaan SIOPSET Politeknik Kesehatan Kemenkes Medan benar-benar dapat terwujud sesuai harapan.